



Tisztelt Szülők, Dolgozók!

A fizetési és rendelési lehetőségek korszerűsítése miatt az Apor Vilmos RK Óvoda, Általános Iskola Alapfokú Művészeti Iskola és Gimnázium bevezeti a QB-Suli webes rendszert. A rendszer használatához pár lépést szükséges megtenni. A weboldal többféle böngészővel és mobil eszközökről is elérhető.



Asztali gép



Laptop



Tabletek



Mobil eszközök



Google Chrome



Mozilla Firefox



Internet Explorer

I. RENDELÉSI FELÜLET ELÉRÉSE:

A rendelési felület internetes böngésző segítségével a következő címről érhető el. Javasoljuk, hogy a címet mentse el a böngésző kedvencei közé: <https://aporisk.qb.hu>

II. BELÉPÉS MENETE:

A regisztráció zárt, így az iskola által nyilvántartott azonosítóval lehet csak regisztrálni a képernyő jobb felső sarkában található emberke ikonra kattintva.

A regisztrációhoz szükséges:

- **azonosító:** Gyermek esetén a diákigazolványon található OM azonosítót, felnőttek esetében pedig az étkezési azonosítót, melyről Karácsony Dóra ad tájékoztatást.
- **e-mail cím,** élő e-mail cím, melyre a visszaigazolásokat küldjük
- **adatvédelmi irányelv elfogadása:** kérem, gördítse le a lap az irányelv leírás végéig, és pipálja be, hogy elfogadja az **irányelveket.**
- **robotfeliratkozás** kiszűrése: gépelje be a képen található karaktereket, majd nyomja meg a Regisztráció gombot.

Amennyiben a felugró ablakban gyermeke neve szerepel, kérem adjon meg egy jelszót (kétszer), amivel majd be fog tudni lépni. Regisztrációt követően kap aktiváló egy e-mail-t, melyen kövesse az utasításokat.

Regisztráció

Van lehetőség további személyeket regisztrálni ugyanahhoz az e-mail címhez, az alábbi módon:

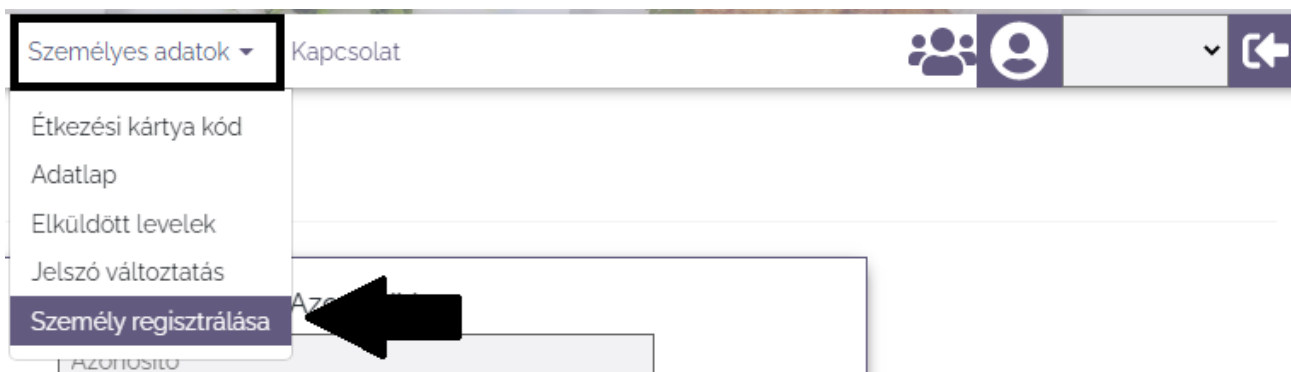

Frissítés

Amennyiben még nem regisztrált, a "Regisztráció" gomb lenyomásával megteheti azt. A regisztrációhoz szüksége lesz egy azonosító számra, amelyet mindenki névre szólóan kap meg, továbbá egy létező e-mail címre, amit belépéskor a program mindig kérni fog. Amennyiben a regisztráció sikeres volt, egy aktiváló e-mailt fog kapni, amely segítségével aktiválhatja regisztrációját. Sikeres aktiválás után megkapja jelszavát, amellyel beléphet a rendszerünkbe.

Több gyermek regisztrálása ugyanahhoz az e-mail címhez:

Amennyiben **több** gyermekét szeretné a rendszerben kezelni, lehetséges ugyanazzal az e-mail címmel mindegyik gyermek rendeléseit kezelni. Ebben az esetben az alábbiakat kell elvégezni:

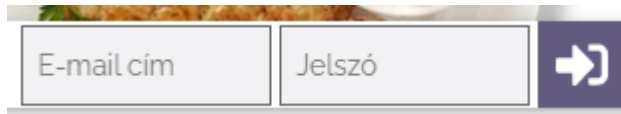
- regisztrálja be egyik gyermekét az előzőekben leírtak szerint
- lépjen be a megadott e-mail/jelszó párossal
- lépjen be a **Személyes adatok** → **Személy regisztrálása** menüpontba, majd adja meg másik gyermekének azonosítóját, és a Regisztrációs gomb megnyomását követően, ellenőrizze gyermeke nevét, és korábbi jelszavát írja be.
- következő belépéskor a jobb felső sarokban tud választani gyerekek között



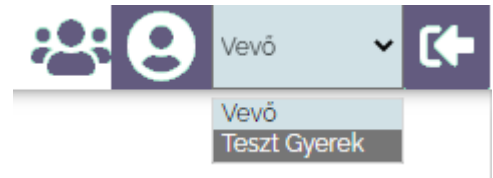
III. RENDELÉS ELSŐ LÉPÉSEI:

1. **BELÉPÉS:**

Kérem adja meg az e-mail cím mezőbe az **e-mail címét** és **jelszavát** (először az 1234-et, amit az első belépést követően meg kell változtatni) az ablak jobb felső sarkában található mezőkbe.



Amennyiben **több gyermeknek** szeretne a rendszerben rendelni, lehetséges ugyanazzal az e-mail címmel mindegyik személy rendeléseit intézni. Ebben az esetben a jobb felső sarokban tud választani személyek között:



Elfelejtett jelszó:

A későbbiekben amennyiben elfelejtette jelszavát, akkor a jobb felső sarokban a lakat ikonra kattintva megadhatja az e-mail címét, amelyre elküldünk Önnek egy újonnan generált jelszót. Ha beírta az e-mail címét, kattintson az Új jelszó elküldése gombra, ami után e-mailt kell kapnia.



2. **RENDELÉS/LEMONDÁS:**

Az iskolában minden étkezést igénybe vevő gyerekek az előző hónap 25-ig a következő teljes hónapra **előrendelik** az étkezéseket. Ön **lemondást**, vagy lemondást követő **újrarendelést** tud elvégezni.

A lemondást az étkezési napot **megelőző munkanap 9 óráig** Önöknek kell elvégezni a weboldalon az alábbiak szerint:

1. **Személy választás:** amennyiben több személy is hozzá van rendelve egy belépési e-mail címhez, úgy a jobb felső sarokban tudunk személyt választani a legördülő menüből.
2. **Időszak választás:** középen kiválaszthatunk a hetek között, amire a rendelést szeretnénk leadni vagy módosítani
3. **Lemondás:**

- a napok jobb oldalán piros és zöld kosár/pipa jellel jelezzük, hogy az adott napon lehet-e még rendelni/lemondani. A határidő lejártá után a kosár pirossá válik, és a - jelek eltűnnek.



- A menü bal felső sarkában lehetséges a - jellel az egész hetet módosítani, míg az aktuális napoknál egyesével tudja módosítani igényét.



4. **Lemondások áttekintése:** A napok bejelölését követően a **Kosár** gombra kattintva tudjuk áttekinteni a lemondásainkat, majd a Megrendel/Lemond gombbal **kell véglegesíteni** azt. Véglegesítést követően minden esetben kap visszaigazolást a tevékenységről!



3. **ÉTKEZÉSEK BEFIZETÉSE:**

A havi étkezési díjakat egyelőre a hagyományos, utalásos módszerrel tudják kiegyenlíteni. A számlákat a Pénzügyi adatok → Átutalásos számlák menüpontban tekinthetik meg.

Kezdőlap Menü rendelés Pénzügyi adatok Személyes adatok Kapcsolat

Ábrahám Ágnes Lídia

2022.02.23

Kosár törlése

1 Menü választás 2 Kosár (1 Adag) 3 Fizetés 4 Visszaigazolás

Allergének magyarázata

Dátum	2022. 02. 21.	2022. 02. 22.	2022. 02. 23.	2022. 02. 24.	2022. 02. 25.
Menü	Hétfő	Kedd	Szerda	Csütörtök	Péntek
GYERMEK 15-18 ÉV EBÉD	Zöldségleves Kapros tökfőzelék Sertés pörkölt Kenyér teljes kiőrlésű Mandarin 410 Ft	Frankfurti leves Gránátos kocka 410 Ft	Karfiolkrémleves Rántott csirkemell magos panírra forgatva Rizi-bizi Levesgyöngy Vegyes vágott savanyúság 410 Ft	Bul-gur Uborka saláta Tarhonyaleves isk Grill csirkecomb isk 410 Ft	Fejtett bableves Fánk 410 Ft

Nyomatás

Következő

A webes rendelő felület mobil applikációról is elérhető!

1. Kérem, tölts le a Play Áruházból, vagy Apple Store-ból a QB-Suli applikációt
2. Párosítsa az iskoláját a weboldalon bal oldalon található QR-kóddal.
3. Ezután vagy regisztráljon, vagy ha az már megtörtént akkor lépjen be az e-mail és jelszó kombinációval. Amennyiben engedélyezi a telefonon a biometrikus adatok használatát, akkor a következő belépéshez akár ujjlenyomatát, akár telefonos PIN kódját is tudja használni.
4. Rendeléskor kövesse a leírás lépéseit



A mobil applikációról bővebben tájékoztató videóinkban kaphat információt:

<https://qb.hu/Home/qbsuliapp>

Amennyiben a rendelési felülettel kapcsolatban kérdési lennének a software-t üzemeltető Quadro Byte Zrt. kollégái **7:30-tól 16:00-ig** rendelkezésére állnak telefonon **+36 (1) 436-9932**, vagy a Kapcsolat menüponton keresztül tud nekünk e-mailt küldeni.

Üdvözzel:

Quadro Byte Zrt.